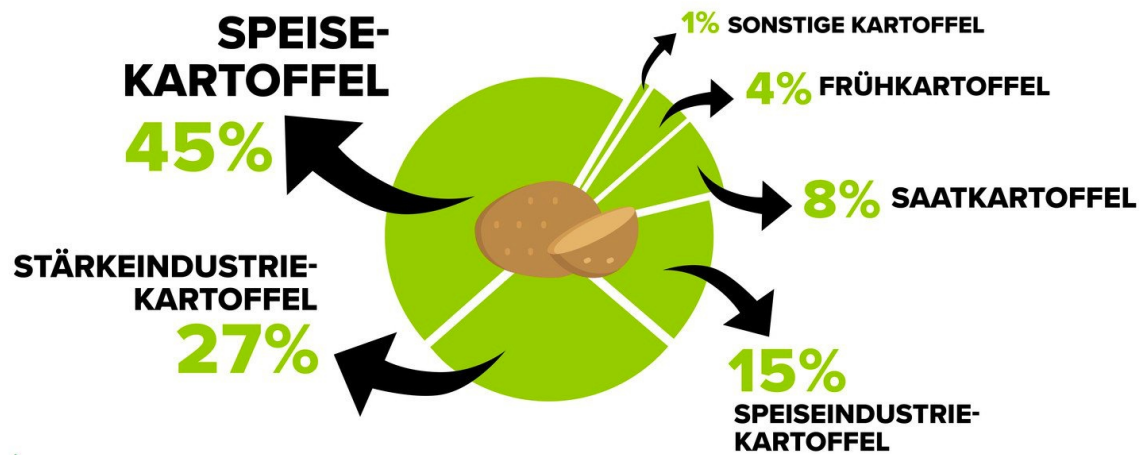



MEISTE KARTOFFEL-ANBAUFLÄCHE FÜR SPEISEKARTOFFELN



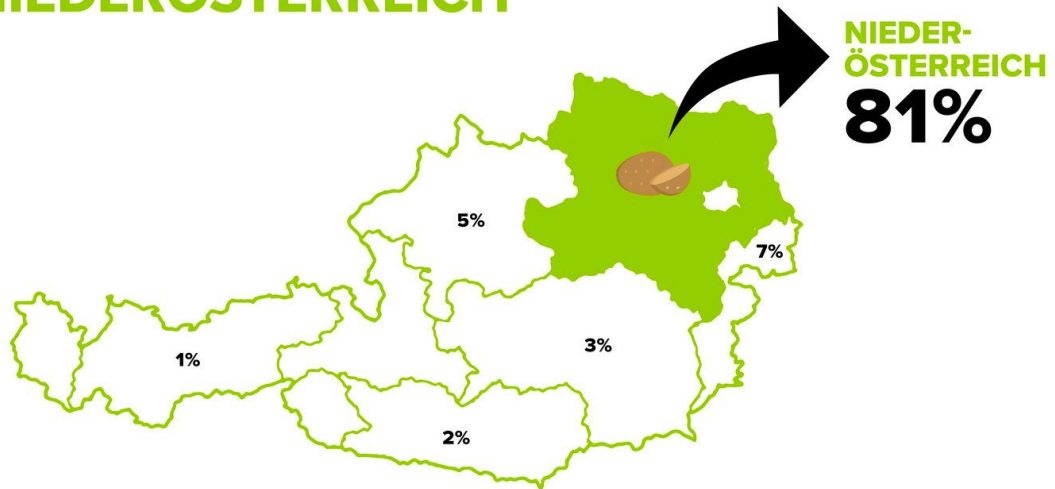
Infografik © Land schafft Leben 2019
Anbaufläche in Hektar; Quelle: Grüner Bericht 2018; eigene Prozentrechnung

- Erstelle ein Diagramm zu dieser Grafik!





81 PROZENT DER KARTOFFELN AUS NIEDERÖSTERREICH



Infografik © Landschaft Leben 2020
Kartoffelernte 2019 in Tonnen; Quelle: Grüner Bericht 2020; eigene Prozentrechnung 

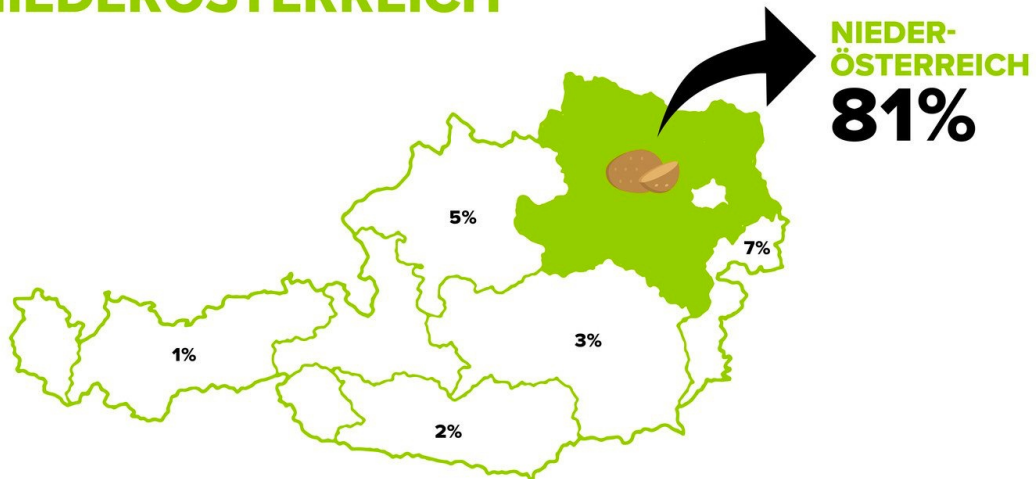
- Was lässt sich aus dieser Grafik ablesen?

- Finde Fragen, die du deinem Sitznachbarn dazu stellen könntest!

- Warum denkst du wird gerade in NÖ so viel angebaut? (Tipp: Recherchiere im Internet!)



81 PROZENT DER KARTOFFELN AUS NIEDERÖSTERREICH



Infografik © Land schafft Leben 2020
Kartoffelernte 2019 in Tonnen; Quelle: Grüner Bericht 2020; eigene Prozentrechnung

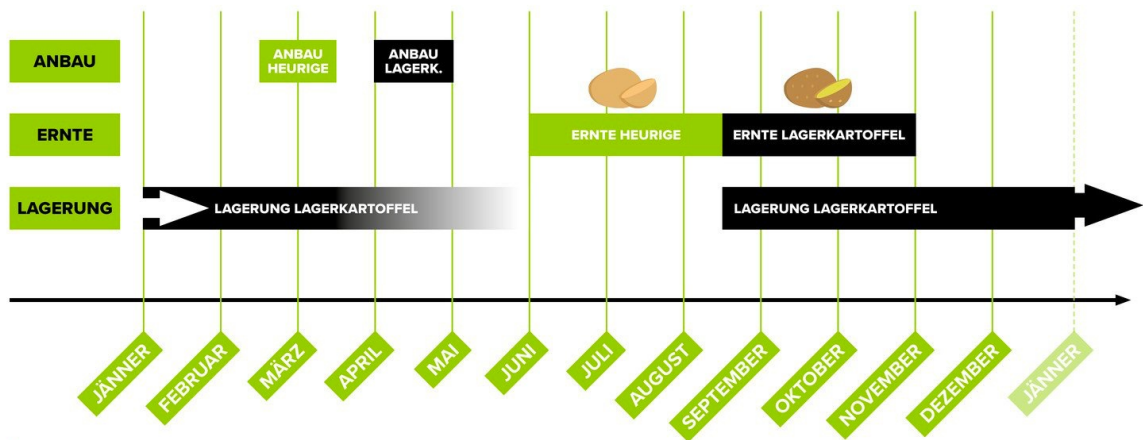
- In welchem Bundesland werden die meisten Kartoffeln angebaut?

- Wo am wenigsten?

- Gibt es Bundesländer, in denen keine Kartoffeln angebaut werden?



ANBAU, ERNTE UND LAGERUNG VON KARTOFFELN IN ÖSTERREICH

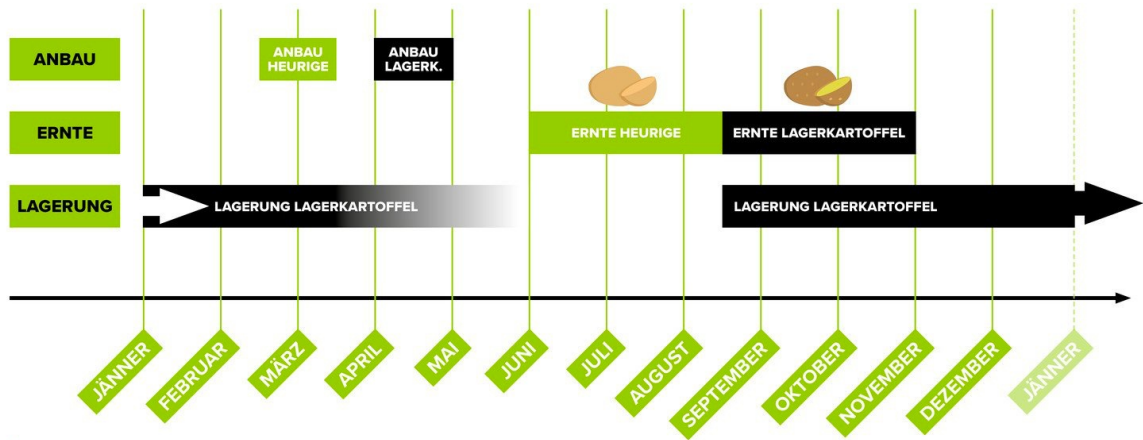


Infografik © Land schafft Leben 2020
Quelle: LK Österreich & Österreichischer Branchenverband für Obst und Gemüse

- Übertrage diese Grafik in eine selbst erstellte Tabelle!



ANBAU, ERNTE UND LAGERUNG VON KARTOFFELN IN ÖSTERREICH



Infografik © Land schafft Leben 2020
Quelle: LK Österreich & Österreichischer Branchenverband für Obst und Gemüse

Beantworte folgende Fragen:

- Wann werden Heurige Kartoffeln angebaut?

- Wann werden die Heurigen Kartoffeln geerntet?

- Wann werden Lagerkartoffeln angebaut?

- Wann werden Lagerkartoffeln geerntet?

- Wie lange kann man Lagerkartoffeln lagern?

- Lassen sich Heurige auch lagern?
